



Art.Nr.: 74000078 - Radnabe Vorderachse

Zur Montage der ScaleDRIVE Felgen an einer Tamiya®

Vorderachse

- 2 Radnaben aus glasfaserverstärktem Kunststoff

- 4-fach Kugellager

- Adapter zur Montage an der Tamiya® Vorderachse




www.SCALEDRIVE.de



ScaleART OHG - Schillerstraße 3-7 · D-67165 Waldsee
Tel.: +49 (0) 6236-41651 - Mail: info@scaleart.de


Zur Montage wird das folgende Werkzeug benötigt:



Kreuzschlitzschraubendreher
Steckschlüssel 4,0mm
Innensechskantschlüssel 2mm
Spitzzange
Seitenschneider
Schraubensicherung mittelfest

Art.Nr.: 96000007
Art.Nr.: 96000016
Art.Nr.: 96000010
Art.Nr.: 96000051
Art.Nr.: 96000052
Art.Nr.: 600000504


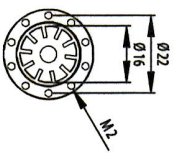
Montage an einer Tamiya® Vorderachse



Montage mit Standardreifen

Montage mit Breitreifen

A	Teilesatz Vorderachse	2	23000288
01	Achsbolzen	2	23000015
02	Kugellager D4 x 9 x 4	2	32900002
03	Kugellager D7 x 11 x 3	2	32900035
04	Schraube M2x6 / 2x3	22	32000012
05	Inbusschraube M3x6	3	32000052
06	Mutter M2	22	32000002
07	Schraube D3,2	3	32000222



Passende ScaleDRIVE Felgen:
Art.Nr.: 74000058 Aluminiumfelge schmal
Art.Nr.: 74000040 Kunststofffelge schmal
Art.Nr.: 74000406 Chromfelge schmal



Passende ScaleDRIVE Felgen:
Art.Nr.: 74000059 Aluminiumfelge breit
Art.Nr.: 74000405 Kunststofffelge breit
Art.Nr.: 74000407 Chromfelge breit



Dieses Modell ist kein Spielzeug und für Jugendliche unter 14 Jahren nicht geeignet. Jegliche technische Änderung und Modifikation behalten wir uns vor. Für Irrtümer und Druckfehler übernehmen wir keine Haftung. Nachdruck und Vervielfältigung sind nur mit unserer ausdrücklichen, schriftlichen Genehmigung gestattet.

Tamiya ist eine eingetragene Marke der
DKCE-TAMIYA Modellbau GmbH & Co.KG

Die mit **TAM** gekennzeichneten Bauteile finden Sie in den original Tamiya® Baukästen!